



Instituto de Previdência e Assistência dos Servidores do Município de Boa Esperança – ES

Autarquia Municipal – CNPJ: 36.352.334/0001-71

ATA DE REUNIÃO DO COMITÊ DE INVESTIMENTO Nº 67 - 8ª REUNIÃO DO EXERCÍCIO 2025

Ata de reunião do Comitê de Investimentos do Instituto de Previdência e Assistência dos Servidores do Município de Boa Esperança – ES.

Dispõe sobre a análise da Carteira de Investimentos do IPASBE, avaliação dos resultados 5º bimestre de 2025 e do Relatório do 3º trimestre de 2025.

Aos trinta dias do mês de dezembro de dois mil e vinte e cinco, reuniram na sede administrativa do Instituto de Previdência e Assistência dos Servidores do Município de Boa Esperança-IPASBE, localizado à Rua Cotaxé, nº 738, Centro, Boa Esperança/ES, às dez horas, os membros efetivos do Comitê de Investimento do IPASBE, instituído pelo Decreto nº 5.542/2018 e nomeados pela Portaria nº 1.425/2024 de 26/07/2024, Domingos Ramos de Oliveira Souza – Superintendente do IPASBE; Gisele de Jesus Silva – Coordenador Administrativo e Financeiro do IPASBE e Sedrick Vasconcelos Lopes – Contador da Prefeitura de Boa Esperança, para deliberarem sobre os investimentos financeiros deste RPPS.

Ordem do dia: Análise dos relatórios de investimentos do 5º bimestre de 2025 e do Relatório do 2º trimestre de 2025.

O Presidente do Comitê de Investimentos, Domingos Ramos de Oliveira Souza, agradeceu a presença dos demais membros, em seguida e apresentou os documentos para iniciar os trabalhos: Para a análise e avaliação dos resultados da carteira de investimentos do IPASBE, foram observados, relatórios de investimentos do 3º trimestre, relatórios de investimentos do 5º bimestre de 2025 e os extratos bancários de investimentos dos fundos que o IPASBE mantém recursos aplicados.

Resultados da Carteira no 5º bimestre:

Conforme os relatórios e os extratos analisados por este Comitê, a rentabilidade dos fundos de investimentos totalizaram **R\$ 477.768,79** no mês de **setembro de 2025** e **R\$ 534.169,37** no mês de **outubro de 2025**. Portanto, o retorno no bimestre foi de **R\$ 1.011.938,16**, equivalente a rentabilidade de **2,48%**. A carteira de investimento, fechou em 30/10/2025 com o saldo total de **R\$ 41.707.938,14**.

Com relação ao **Relatório do 3º trimestre**, foi observado que a rentabilidade consolidada no período foi de **R\$ 1.412.357,51**, equivalente a **3,54%**, enquanto a meta atuarial do período era de 1,80%, portanto, conseguiu superar a meta atuarial.

Distribuição dos Recursos Financeiros:

Os recursos financeiros deste RPPS estão segregados pelas Unidade Gestoras do **Fundo Previdenciário**, **Fundo Financeiro** e **Recursos da Taxa de Administração**, e estão aplicados nas Instituições Financeiras e nos seguintes Fundos de Investimentos:

Recursos vinculados ao **Fundo Previdenciário**: Iniciou o mês de setembro de 2025 com saldo anterior em fundos de investimentos de **R\$ 40.334.230,17**; as aplicações no período totalizaram **R\$ 170.930,19** e não ocorreram resgates. A rentabilidade no período (setembro/outubro) foi de **R\$ 1.000.145,50**, portanto, finalizou o período analisado com saldo em aplicações de **R\$ 41.505.305,86**, em 30/10/2025. Os recursos estão alocados nos seguintes bancos e fundos:

BANESTES: FI BANESTES VIP DI REF LP: R\$ 5.312.755,02; FI BANESTES REF IRF-M1 TP: R\$ 6.057.114,88. **Valor total: R\$ 11.369.869,90.**

BANCO DO BRASIL: BB Previd IMA-B 5: R\$ 415.209,18; BB Institucional RF: R\$ 6.200.434,76; BB Previd IRF-M: R\$ 1.253.618,56; BB Previd RF RF IDKA 2: R\$ 298.404,89; BB Previd RF Perfil: R\$ 5.973.187,38 e no BB Previd RF IRF-M1: R\$ 3.151.460,50. **Valor total: R\$ 17.292.315,27.**



Instituto de Previdência e Assistência dos Servidores do Município de Boa Esperança – ES

Autarquia Municipal – CNPJ: 36.352.334/0001-71

CAIXA ECONÔMICA FEDERAL: FI Brasil IRF-M RF: R\$ 1.855.615,09; FI Brasil IDKA IPCA 2A RF LP: R\$ 903.861,21; FI Juros e Moedas MM: R\$ 1.422.429,12; FI Brasil IMA-B 5 TP RF: R\$ 965.884,14; Caixa FI Brasil Matriz RF: R\$ 5.905.868,89 e FI Brasil IRF-M 1TP RF com R\$ 1.789.462,24. **Valor total: R\$ 12.843.120,69.**


Recursos vinculados ao **Fundo Financeiro:** Iniciou o mês de setembro com saldo **R\$ 522.850,98**; as aplicações totalizaram **R\$ 1.356.979,85**, resgates foram de **R\$ 1.695.822,75** e a rentabilidade no período foi de **R\$ 11.673,13**, portanto, finalizou o período analisado, em 30/10/2025 com saldo de **R\$ 195.681,21**, que estão alocados no FI BANESTES Invest Public Automático FI RF: **R\$ 181.234,65** e no BB Previd RF Fluxo Automático: **R\$ 14.446,56**, com aplicações e resgates automáticos.

Os recursos financeiros da **TAXA DE ADMINISTRAÇÃO**, estão aplicados no Fundo BANESTES Invest Public Automático FI RF, com aplicações e resgates automáticos. Iniciou o mês de setembro com saldo de **R\$ 6.095,37**; as aplicações totalizaram **R\$ 24.334,49**; resgates foram de **R\$ 23.578,32** e a rentabilidade no período foi de **R\$ 119,53**, portanto, finalizou o período analisado, em 30/10/2025 com saldo de **R\$ 6.971,07**.


De acordo com os relatórios analisados, observamos que, a rentabilidade acumulada da carteira até **30/10/2025** foi de **R\$ 4.486.600,30**, equivalente a **12,12%**, enquanto a meta atuarial foi de 8,10%. Portanto, de acordo com os documentos analisados, o Comitê de Investimentos concluiu que a carteira obteve o percentual de 149,60% da meta atuarial ou seja, o Instituto conseguiu superar a meta atuarial. Diante disso, sugerimos seguir com a estratégia de manter maior concentração dos recursos em fundos de renda fixa e nos fundos com índice **DI**, com baixa exposição, visando uma boa rentabilidade, mas, tentar se proteger de grandes oscilações que geram devolução de ganhos de rentabilidade. Aguardar boas oportunidades, sem expor os recursos deste RPPS a altos riscos.


Em seguida, nada mais havendo a deliberar, os trabalhos foram encerrados. Para constar, e para os devidos efeitos legais, lavrou-se a presente Ata, que vai assinada pelos membros deste Comitê.

Boa Esperança/ES, 30 de dezembro de 2025.


Domingos Ramos de Oliveira Souza

Presidente do Comitê de Investimentos do IPASBE
Certificação Profissional Nível: Básico (CP RPPS CGINV I)
Certificação Profissional Nível: Básico (CP RPPS DIRIG I)


Sedrick Vasconcelos Lopes
Contador PMBE - Membro efetivo


Gisele de Jesus Silva
Coord. Administrativo e Financeiro do IPASBE

4. CONSOLIDADO

Como pode ser observado pela tabela abaixo a rentabilidade no acumulado do ano ficou em 12,12% enquanto que a meta atuarial acumulada foi de 8,10%, ou seja, o Instituto atingiu 149,60% da meta atuarial.

MÊS	ANTERIOR	APLICAÇÕES	RESGATES	SALDO ATUAL	RETORNO	RENTAB.	META	GAP
Janeiro	37.231.098,38	355.814,71	924.529,52	37.165.323,84	502.940,27	1,37%	0,42%	325,17%
Fevereiro	37.165.323,84	2.999.585,87	2.920.258,27	37.593.984,32	349.332,88	0,94%	1,91%	49,16%
Março	37.593.984,32	905.296,73	870.253,03	37.992.660,79	363.632,77	0,97%	0,93%	103,48%
Abril	37.992.660,79	1.323.256,65	1.336.930,77	38.464.396,08	485.409,41	1,28%	0,90%	141,43%
Mai	38.464.396,08	884.491,08	808.247,71	38.952.788,70	412.149,25	1,07%	0,77%	138,29%
Junho	38.952.788,70	1.070.525,43	726.489,58	39.723.433,39	426.608,84	1,09%	0,65%	166,31%
Julho	39.723.433,39	13.335.807,81	13.124.059,58	40.382.888,42	447.706,80	1,12%	0,63%	177,22%
Agosto	40.382.888,42	772.924,18	779.518,00	40.863.176,52	486.881,92	1,21%	0,21%	572,02%
Setembro	40.863.176,52	590.020,34	857.935,35	41.073.030,30	477.768,79	1,18%	0,94%	124,67%
Outubro	41.073.030,30	962.224,19	861.485,72	41.707.938,14	534.169,37	1,30%	0,45%	287,15%
Acumulado no Ano					4.486.600,30	12,12%	8,10%	149,60%
Disponibilidade Financeira								R\$ 0,00
Patrimônio Líquido								R\$ 41.707.938,14

