



Instituto de Previdência e Assistência dos Servidores do Município de Boa Esperança – ES

Autarquia Municipal – CNPJ: 36.352.334/0001-71

ATA DE REUNIÃO DO COMITÊ DE INVESTIMENTO Nº 65 - 6ª REUNIÃO DO EXERCÍCIO 2025

Ata de reunião do Comitê de Investimentos do Instituto de Previdência e Assistência dos Servidores do Município de Boa Esperança – ES.
Dispõe sobre a análise da Carteira de Investimentos do IPASBE, avaliação dos resultados 4º bimestre de 2025

Aos trinta dias do mês de setembro de dois mil e vinte e cinco, reuniram na sede administrativa do Instituto de Previdência e Assistência dos Servidores do Município de Boa Esperança-IPASBE, localizado à Rua Cotaxé, nº 738, Centro, Boa Esperança/ES, às dez horas, os membros efetivos do Comitê de Investimento do IPASBE, instituído pelo Decreto nº 5.542/2018 e nomeados pela Portaria nº 1.425/2024 de 26/07/2024, Domingos Ramos de Oliveira Souza – Superintendente do IPASBE; Gisele de Jesus Silva – Coordenador Administrativo e Financeiro do IPASBE e Sedrick Vasconcelos Lopes – Contador da Prefeitura de Boa Esperança, para deliberarem sobre os investimentos financeiros deste RPPS.

Ordem do dia: Análise dos relatórios de investimentos do 4º bimestre de 2025.

O Presidente do Comitê de Investimentos, Domingos Ramos de Oliveira Souza, agradeceu a presença dos demais membros, em seguida e apresentou os documentos para iniciar os trabalhos: Para a análise e avaliação dos resultados da carteira de investimentos do IPASBE, foram observados, relatórios de investimentos do 4º bimestre de 2025 e os extratos bancários de investimentos dos fundos que o IPASBE mantém recursos aplicados.

Resultados da Carteira no 4º bimestre:

Conforme os relatórios e os extratos analisados por este Comitê, a rentabilidade dos fundos de investimentos totalizaram **R\$ 447.706,80** no mês de **julho de 2025** e **R\$ 486.881,92** no mês de **agosto de 2025**. Portanto, o retorno no bimestre foi de **R\$ 934.588,72**, equivalente a rentabilidade de **2,33%**. A carteira de investimento, fechou em 31/08/2025 com o saldo total de **R\$ 40.871.073,23**.

Distribuição dos Recursos Financeiros:

Os recursos financeiros deste RPPS estão segregados pelas Unidade Gestoras do **Fundo Previdenciário**, **Fundo Financeiro** e **Recursos da Taxa de Administração**, e estão aplicados nas Instituições Financeiras e nos seguintes Fundos de Investimentos:

Recursos vinculados ao **Fundo Previdenciário**: Iniciou o mês de julho de 2025 com saldo em fundos de investimentos de **R\$ 39.258.368,80**; as aplicações no período totalizaram **R\$ 160.000,00** e não ocorrem resgates. A rentabilidade no período foi de **R\$ 915.861,37**, portanto, finalizou o período analisado com saldo em aplicações de **R\$ 40.334.230,17**, em 31/08/2025. As disponibilidades financeiras totalizaram **R\$ 7.896,71**, que somados aos recursos aplicados totalizaram e **R\$ 40.342.126,88**. Os recursos estão alocados nos seguintes bancos e fundos:

BANESTES: FI BANESTES VIP DI REF LP: R\$ 5.011.689,72; FI BANESTES REF IRF-M1 TP: R\$ 5.911.308,19. **Valor total: R\$ 10.922.997,91.**

BANCO DO BRASIL: BB Previd IMA-B 5: R\$ 408.437,78; BB Institucional RF: R\$ 6.050.993,93; BB Previd IRF-M: R\$ 1.222.203,44; BB Previd RF RF IDKA 2: R\$ 293.426,32; BB Previd RF Perfil: R\$ 5.815.137,23 e no BB Previd RF IRF-M1: R\$ 3.076.395,64. **Valor total: R\$ 16.866.594,34.**

CAIXA ECONÔMICA FEDERAL: FI Brasil IRF-M RF: R\$ 1.808.591,50; FI Brasil IDKA IPCA 2A RF LP: R\$ 888.914,53; FI Juros e Moedas MM: R\$ 1.388.603,56; FI Brasil IMA-B 5 TP RF: R\$ 950.162,86; Caixa FI Brasil Matriz RF: R\$ 5.761.818,41 e FI Brasil IRF-M 1TP RF com R\$ 1.746.547,06. **Valor total na: R\$ 12.544.637,92**

Ramos.

DS



Instituto de Previdência e Assistência dos Servidores do Município de Boa Esperança – ES

Autarquia Municipal – CNPJ: 36.352.334/0001-71


Recursos vinculados ao **Fundo Financeiro**: Iniciou o mês de julho com saldo **R\$ 458.151,81**; as aplicações totalizaram **R\$ 1.585.373,64**, resgates foram de **R\$ 1.539.245,89** e a rentabilidade no período foi de **R\$ 18.571,42**, portanto, finalizou o período analisado, em 31/08/2025 com saldo de **R\$ 522.850,98**, que estão alocados no BB Previd RF Fluxo Automático: **R\$ 102.209,74** e no FI BANESTES Invest Public Automático FI RF: **R\$ 420.641,24**, com aplicações e resgates automáticos.

Os recursos financeiros da **TAXA DE ADMINISTRAÇÃO**, estão aplicados Fundo BANESTES Invest Public Automático FI RF, com aplicações e resgates automáticos. Iniciou o mês de julho com saldo de **R\$ 6.912,78**; as aplicações totalizaram **R\$ 52.286,69**; resgates foram de **R\$ 53.260,03** e a rentabilidade no período foi de **R\$ 155,93**, portanto, finalizou o período analisado, em 31/08/2025 com saldo de **R\$ 6.095,37**.

De acordo com os relatórios analisados, observamos que, a rentabilidade acumulada da carteira até **31/08/2025** foi de **R\$ 3.474.662,14**, equivalente a **9,40%**, enquanto a meta atuarial foi de **6,61%**. Portanto, de acordo com os documentos analisados, o Comitê de Investimentos concluiu que a carteira obteve o percentual de **142,18%** da meta atuarial ou seja, o Instituto conseguiu superar a meta atuarial. Diante disso, sugerimos seguir com a estratégia de manter maior concentração dos recursos em fundos de renda fixa e nos fundos com índice **DI**, com baixa exposição, visando uma boa rentabilidade, mas, tentar se proteger de grandes oscilações que geram devolução de ganhos de rentabilidade. Aguardar boas oportunidades, sem expor os recursos deste RPPS a altos riscos.

Em seguida, nada mais havendo a deliberar, os trabalhos foram encerrados. Para constar, e para os devidos efeitos legais, lavrou-se a presente Ata, que vai assinada pelos membros deste Comitê.


Boa Esperança/ES, 30 de setembro de 2025.



Domingos Ramos de Oliveira Souza

Presidente do Comitê de Investimentos do IPASBE

Certificação Profissional Nível: Básico (CP RPPS CGINV I)

Certificação Profissional Nível: Básico (CP RPPS DIRIG I)


Sedrick Vasconcelos Lopes
Contador PMBE - Membro efetivo


Gisele de Jesus Silva
Coord. Administrativo e Financeiro do IPASBE

4. CONSOLIDADO

Como pode ser observado pela tabela abaixo a rentabilidade no acumulado do ano ficou em 9,40% enquanto que a meta atuarial acumulada foi de 6,61%, ou seja, o Instituto atingiu 142,18% da meta atuarial.

MÊS	ANTERIOR	APLICAÇÕES	RESGATES	SALDO ATUAL	RETORNO	RENTAB.	META	GAP
Janeiro	37.231.098,38	355.814,71	924.529,52	37.165.323,84	502.940,27	1,37%	0,42%	325,17%
Fevereiro	37.165.323,84	2.999.585,87	2.920.258,27	37.593.984,32	349.332,88	0,94%	1,91%	49,16%
Março	37.593.984,32	905.296,73	870.253,03	37.992.660,79	363.632,77	0,97%	0,93%	103,48%
Abril	37.992.660,79	1.323.256,65	1.336.930,77	38.464.396,08	485.409,41	1,28%	0,90%	141,43%
Mai	38.464.396,08	884.491,08	808.247,71	38.952.788,70	412.149,25	1,07%	0,77%	138,29%
Junho	38.952.788,70	1.070.525,43	726.489,58	39.723.433,39	426.608,84	1,09%	0,65%	166,31%
Julho	39.723.433,39	13.335.807,81	13.124.059,58	40.382.888,42	447.706,80	1,12%	0,63%	177,22%
Agosto	40.382.888,42	772.924,18	779.518,00	40.863.176,52	486.881,92	1,21%	0,21%	572,02%
Acumulado no Ano					3.474.662,14	9,40%	6,61%	142,18%
Disponibilidade Financeira							R\$ 7.896,71	
Patrimônio Líquido							R\$ 40.871.073,23	

